



**H. Ayuntamiento de Coquimatlán**  
**Administración 2018-2021**



**COQUIMATLÁN**

Municipio 2018

	<b>Estado Analítico del egresos</b>




**MUNICIPIO DE COQUIMATLAN, COL.**  
**Sistema Integral de Contabilidad Gubernamental**  
**ESTADO ANALITICO DEL EJERCICIO DEL PRESUPUESTO DE EGRESOS**  
**DEL 1 DE FEBRERO AL 29 DE FEBRERO DE 2020**

Análisis por: Fuente de Financiamiento -- Objeto del Gasto

Clave Presupuestaria Descripción  
 FF-OF-RF-Cap-Con-PGen-PEsp

	Apr.	May	DpC.	Dev.	Pag.	SEje.	Feb-Feb
<b>01</b>	<b>5,213,881.58</b>	<b>7,940.74</b>	<b>140,824.41</b>	<b>5,080,997.91</b>	<b>5,196,541.47</b>	<b>140,824.41</b>	<b>140,824.41</b>
01 01	5,149,647.08	70,802.64	140,824.41	5,079,625.31	5,195,168.87	140,824.41	140,824.41
01 01 01	5,149,647.08	70,802.64	140,824.41	5,079,625.31	5,195,168.87	140,824.41	140,824.41
01 01 01 1	3,382,725.03	-511,278.42	0.00	2,871,446.61	2,806,292.93	0.00	0.00
01 01 01 1 0	1,643,519.94	-406,467.49	0.00	1,237,052.45	1,237,052.45	0.00	0.00
01 01 01 1 1	1,643,519.94	-406,467.49	0.00	1,237,052.45	1,237,052.45	0.00	0.00
01 01 01 1 1 3	1,090,183.01	-107,523.15	0.00	982,659.86	982,659.86	0.00	0.00
01 01 01 1 1 3 1	392,404.88	-190,128.11	0.00	202,276.77	202,276.77	0.00	0.00
01 01 01 1 1 3 2	160,932.05	-108,816.23	0.00	52,115.82	52,115.82	0.00	0.00
01 01 01 1 1 3 3	271,052.42	-24,084.16	0.00	246,968.26	246,968.26	0.00	0.00
01 01 01 1 3	10,000.00	-1,500.00	0.00	8,500.00	8,500.00	0.00	0.00
01 01 01 1 3 2	10,000.00	-1,500.00	0.00	8,500.00	8,500.00	0.00	0.00
01 01 01 1 3 2 3	261,052.42	-22,584.16	0.00	238,468.26	238,468.26	0.00	0.00
01 01 01 1 3 4	261,052.42	-22,584.16	0.00	238,468.26	238,468.26	0.00	0.00
01 01 01 1 4	156,725.37	-133,341.91	0.00	23,383.46	23,383.46	0.00	0.00
01 01 01 1 4 0	156,725.37	-133,341.91	0.00	23,383.46	23,383.46	0.00	0.00
01 01 01 1 4 1	142,679.05	-112,679.05	0.00	0.00	0.00	0.00	0.00
01 01 01 1 4 1 1	44,046.32	-20,662.86	0.00	23,383.46	23,383.46	0.00	0.00
01 01 01 1 4 1 2	1,151,403.87	57,276.01	0.00	1,208,679.88	1,143,526.20	0.00	0.00
01 01 01 1 5	268,877.70	512,596.86	0.00	781,474.56	716,320.88	0.00	0.00
01 01 01 1 5 1	47,462.38	-23,864.42	0.00	23,597.96	23,597.96	0.00	0.00
01 01 01 1 5 1 1	109,415.32	124,188.16	0.00	233,603.48	168,449.80	0.00	0.00
01 01 01 1 5 1 2	112,000.00	412,273.12	0.00	524,273.12	524,273.12	0.00	0.00
01 01 01 1 5 1 3	882,526.17	-455,320.85	0.00	427,205.32	427,205.32	0.00	0.00
01 01 01 1 5 4	0.00	675.05	0.00	675.05	675.05	0.00	0.00
01 01 01 1 5 4 3	83,410.40	-40,165.40	0.00	43,245.00	43,245.00	0.00	0.00
01 01 01 1 5 4 9	67,564.86	-31,601.95	0.00	35,962.91	35,962.91	0.00	0.00
01 01 01 1 5 4 10	0.00	-11,440.72	0.00	-11,440.72	-11,440.72	0.00	0.00
01 01 01 1 5 4 16	32,827.37	-10,761.02	0.00	22,066.35	22,066.35	0.00	0.00
01 01 01 1 5 4 17	135,647.96	-25,270.06	0.00	110,377.90	110,377.90	0.00	0.00
01 01 01 1 5 4 24	5,600.00	-3,500.00	0.00	2,100.00	2,100.00	0.00	0.00
01 01 01 1 5 4 25	0.00	-33,813.78	0.00	-33,813.78	-33,813.78	0.00	0.00
01 01 01 1 5 4 39	400,420.66	-237,214.21	0.00	163,206.45	163,206.45	0.00	0.00
01 01 01 1 5 4 42	125,617.12	-58,929.08	0.00	66,688.04	66,688.04	0.00	0.00
01 01 01 1 5 4 46	7,549.30	-1,372.60	0.00	6,176.70	6,176.70	0.00	0.00
01 01 01 1 5 4 54	24,088.50	-1,927.08	0.00	22,161.42	22,161.42	0.00	0.00

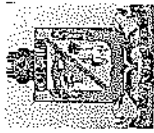


**MUNICIPIO DE COQUIMATLAN, COL.**  
**Sistema Integral de Contabilidad Gubernamental**  
**ESTADO ANALITICO DEL EJERCICIO DEL PRESUPUESTO DE EGRESOS**  
**DEL 1 DE FEBRERO AL 29 DE FEBRERO DE 2020**

Análisis por: Fuente de Financiamiento -- Objeto del Gasto

Clave Presupuestaria Descripción:  
 FF-OF-RF-Cap-Cor-PGen-PES

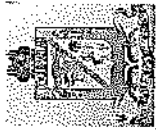
	Apr	Feb-Feb	AyR	Feb-Feb	DpC	Feb-Feb	Dev	Feb-Feb	Pag	Feb-Feb	SEJe	Feb-Feb
01 01 01 1 7 0 0	160,023.43		-4,660.87		0.00	155,362.56		155,362.56		155,362.56		0.00
01 01 01 1 7 1 0	160,023.43		-4,660.87		0.00	155,362.56		155,362.56		155,362.56		0.00
01 01 01 1 7 1 2	160,023.43		-4,660.87		0.00	155,362.56		155,362.56		155,362.56		0.00
01 01 01 2 0 0 0	240,061.84		-8,512.27		0.10	231,549.47		299,141.65		299,141.65		0.10
01 01 01 2 1 0 0	59,525.43		-5,319.51		0.00	54,205.92		59,717.98		59,717.98		0.00
01 01 01 2 1 1 0	59,525.43		-5,319.51		0.00	54,205.92		59,717.98		59,717.98		0.00
01 01 01 2 1 1 1	38,288.98		-2,838.94		0.00	35,450.04		33,775.85		33,775.85		0.00
01 01 01 2 1 1 2	10,511.76		3,274.52		0.00	13,786.28		21,186.28		21,186.28		0.00
01 01 01 2 1 1 3	2,668.00		0.00		0.00	2,668.00		0.00		0.00		0.00
01 01 01 2 1 1 4	8,056.69		-5,755.09		0.00	2,301.60		4,755.85		4,755.85		0.00
01 01 01 2 4 0 0	8,705.12		-2,053.52		0.00	6,651.60		4,690.00		4,690.00		0.00
01 01 01 2 4 6 0	6,397.09		24.51		0.00	6,421.60		4,460.00		4,460.00		0.00
01 01 01 2 4 6 1	1,952.90		-224.90		0.00	1,728.00		480.00		480.00		0.00
01 01 01 2 4 6 2	4,444.19		249.41		0.00	4,693.60		3,980.00		3,980.00		0.00
01 01 01 2 4 9 0	2,308.03		-2,078.03		0.00	230.00		230.00		230.00		0.00
01 01 01 2 4 9 1	2,308.03		-2,078.03		0.00	230.00		230.00		230.00		0.00
01 01 01 2 5 0 0	0.00		9,785.77		0.00	9,785.77		9,785.77		9,785.77		0.00
01 01 01 2 5 2 0	0.00		1,200.00		0.00	1,200.00		1,200.00		1,200.00		0.00
01 01 01 2 5 2 1	0.00		1,200.00		0.00	1,200.00		1,200.00		1,200.00		0.00
01 01 01 2 5 3 0	0.00		8,585.77		0.00	8,585.77		8,585.77		8,585.77		0.00
01 01 01 2 5 3 1	0.00		8,585.77		0.00	8,585.77		8,585.77		8,585.77		0.00
01 01 01 2 6 0 0	124,542.08		27,014.60		0.10	151,556.58		214,698.30		214,698.30		0.10
01 01 01 2 6 1 0	124,542.08		27,014.60		0.10	151,556.58		214,698.30		214,698.30		0.10
01 01 01 2 6 1 1	124,542.08		27,014.60		0.10	151,556.58		214,698.30		214,698.30		0.10
01 01 01 2 7 0 0	50.01		8,299.59		0.00	8,349.60		8,349.60		8,349.60		0.00
01 01 01 2 7 2 0	50.01		8,299.59		0.00	8,349.60		8,349.60		8,349.60		0.00
01 01 01 2 7 2 1	50.01		8,299.59		0.00	8,349.60		8,349.60		8,349.60		0.00
01 01 01 2 8 0 0	139.20		-139.20		0.00	0.00		900.00		900.00		0.00
01 01 01 2 8 2 0	139.20		-139.20		0.00	0.00		900.00		900.00		0.00
01 01 01 2 8 2 1	139.20		-139.20		0.00	0.00		900.00		900.00		0.00



**MUNICIPIO DE COQUIMATLAN, COL.**  
**Sistema Integral de Contabilidad Gubernamental**  
**ESTADO ANALITICO DEL EJERCICIO DEL PRESUPUESTO DE EGRESOS**  
**DEL 1 DE FEBRERO AL 29 DE FEBRERO DE 2020**

Análisis por: Fuente de Financiamiento -- Objeto del Gasto

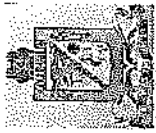
Clave-Prepresupuestaria	Descripción	Apr	Feb-Feb	AyR	Feb-Feb	DpC	Feb-Feb	Dev	Feb-Feb	Pag	Feb-Feb	SEje	Feb-Feb
FF-Of-RF-Cap-Com-PGen-PEsp													
	<b>BALAS:</b>												
01 01 01 2 9 0 0	HERRAMIENTAS, REFACCIONES Y ACCESORIOS MENORES	47,100.00	-46,100.00	0.00	0.00	0.00	0.00	1,000.00	1,000.00	1,000.00	0.00	0.00	
01 01 01 2 9 4 0	REFACCIONES Y ACCESORIOS MENORES DE EQUIPO DE COMPUTO Y TECNOLOGÍAS DE LA INFORMACIÓN	4,938.00	-3,938.00	0.00	0.00	0.00	0.00	1,000.00	1,000.00	1,000.00	0.00	0.00	
01 01 01 2 9 4 1	REFACCIONES Y ACCESORIOS MENORES PARA EQUIPOS DE COMPUTO	4,938.00	-3,938.00	0.00	0.00	0.00	0.00	1,000.00	1,000.00	1,000.00	0.00	0.00	
01 01 01 2 9 6 0	REFACCIONES Y ACCESORIOS MENORES DE EQUIPO DE TRANSPORTE	42,162.00	-42,162.00	0.00	0.00	0.00	0.00	0.00	0.00	0.00	0.00	0.00	
01 01 01 2 9 6 1	REFACCIONES Y ACCESORIOS MENORES DE EQUIPO DE TRANSPORTE	42,162.00	-42,162.00	0.00	0.00	0.00	0.00	0.00	0.00	0.00	0.00	0.00	
01 01 01 2 9 9 0	REFACCIONES Y ACCESORIOS MENORES OTROS BIENES MUEBLES	0.00	0.00	0.00	0.00	0.00	0.00	0.00	0.00	0.00	0.00	0.00	
01 01 01 2 9 9 1	OTRAS REFACCIONES Y ACCESORIOS MENORES	0.00	0.00	0.00	0.00	0.00	0.00	0.00	0.00	0.00	0.00	0.00	
01 01 01 3 0 0 0	SERVICIOS GENERALES	409,607.74	-178,937.90	0.00	0.00	0.00	0.00	230,669.84	230,669.84	230,669.84	0.00	0.00	
01 01 01 3 1 0 0	SERVICIOS BÁSICOS	174,098.87	-121,654.87	0.00	0.00	0.00	0.00	52,444.00	52,444.00	52,444.00	0.00	0.00	
01 01 01 3 1 1 0	ENERGÍA ELÉCTRICA	157,477.87	-116,152.87	0.00	0.00	0.00	0.00	41,325.00	41,325.00	41,325.00	0.00	0.00	
01 01 01 3 1 1 1	ENERGÍA ELÉCTRICA DE OFICINAS ADMINISTRATIVAS	13,262.00	28,063.00	0.00	0.00	0.00	0.00	41,325.00	41,325.00	41,325.00	0.00	0.00	
01 01 01 3 1 1 2	ENERGÍA ELÉCTRICA DE ALUMBRADO PÚBLICO	144,215.87	-144,215.87	0.00	0.00	0.00	0.00	0.00	0.00	0.00	0.00	0.00	
01 01 01 3 1 4 0	TELEFONÍA TRADICIONAL	16,621.00	-5,502.00	0.00	0.00	0.00	0.00	11,119.00	11,119.00	11,119.00	0.00	0.00	
01 01 01 3 1 4 1	SERVICIO TELEFÓNICO CONVENCIONAL	16,621.00	-5,502.00	0.00	0.00	0.00	0.00	11,119.00	11,119.00	11,119.00	0.00	0.00	
01 01 01 3 2 0 0	SERVICIOS DE ARRENDAMIENTO	14,651.56	-4,977.16	0.00	0.00	0.00	0.00	9,674.40	9,674.40	9,674.40	0.00	0.00	
01 01 01 3 2 2 0	ARRENDAMIENTO DE EDIFICIOS	3,500.00	-3,500.00	0.00	0.00	0.00	0.00	0.00	0.00	0.00	0.00	0.00	
01 01 01 3 2 2 3	ARRENDAMIENTO DE EDIFICIOS PARA OFICINAS	3,500.00	-3,500.00	0.00	0.00	0.00	0.00	0.00	0.00	0.00	0.00	0.00	
01 01 01 3 2 9 0	OTROS ARRENDAMIENTOS	11,151.56	-1,477.16	0.00	0.00	0.00	0.00	9,674.40	9,674.40	9,674.40	0.00	0.00	
01 01 01 3 2 9 1	ARRENDAMIENTO DE MUEBLES PARA EVENTOS INCLUYE MANTELERIA, LONAS Y CARPAS.	11,151.56	-1,477.16	0.00	0.00	0.00	0.00	9,674.40	9,674.40	9,674.40	0.00	0.00	
01 01 01 3 3 0 0	SERVICIOS PROFESIONALES, CIENTÍFICOS, TÉCNICOS Y OTROS SERVICIOS	2,475.37	545.34	0.00	0.00	0.00	0.00	3,020.71	3,020.71	3,020.71	0.00	0.00	
01 01 01 3 3 1 0	SERVICIOS LEGALES, DE CONTABILIDAD, AUDITORÍA Y RELACIONADOS	2,475.37	545.34	0.00	0.00	0.00	0.00	3,020.71	3,020.71	3,020.71	0.00	0.00	
01 01 01 3 3 1 2	SERVICIOS DE CONTABILIDAD, AUDITORIA Y ASESORIA CONTABLE Y FISCAL.	2,475.37	545.34	0.00	0.00	0.00	0.00	3,020.71	3,020.71	3,020.71	0.00	0.00	
01 01 01 3 4 0 0	SERVICIOS FINANCIEROS, BANCARIOS Y COMERCIALES	1,183.20	2,183.83	0.00	0.00	0.00	0.00	3,367.03	3,367.03	3,367.03	0.00	0.00	
01 01 01 3 4 1 0	SERVICIOS FINANCIEROS Y BANCARIOS	1,183.20	2,183.83	0.00	0.00	0.00	0.00	3,367.03	3,367.03	3,367.03	0.00	0.00	
01 01 01 3 4 1 1	COMISIONES BANCARIAS	0.00	3,135.03	0.00	0.00	0.00	0.00	3,135.03	3,135.03	3,135.03	0.00	0.00	
01 01 01 3 4 1 6	COMISIONES BANCARIAS FORTAMUN	1,183.20	-951.20	0.00	0.00	0.00	0.00	232.00	232.00	232.00	0.00	0.00	
01 01 01 3 5 0 0	SERVICIOS DE INSTALACION, REPARACION, MANTENIMIENTO Y CONSERVACION	100,911.87	-35,775.23	0.00	0.00	0.00	0.00	65,136.64	65,136.64	65,136.64	0.00	0.00	



**MUNICIPIO DE COQUIMATLAN, COL.**  
**Sistema Integral de Contabilidad Gubernamental**  
**ESTADO ANALITICO DEL EJERCICIO DEL PRESUPUESTO DE EGRESOS**  
**DEL 1 DE FEBRERO AL 29 DE FEBRERO DE 2020**

Análisis por: Fuente de Financiamiento -- Objeto del Gasto

Clave Presupuestaria	Descripción	Apr	Feb-Feb	Ayr	Feb-Feb	DpC	Feb-Feb	Dev	Feb-Feb	Pag	Feb-Feb	SfEje	Feb-Feb
FF-OF-RF-Cap-Com-PGen-PEsp													
01 01 01 3 5 1 0	CONSERVACIÓN Y MANTENIMIENTO MENOR DE INMUEBLES	43,134.72		-18,685.34	0.00		24,449.38		7,236.49		0.00		0.00
01 01 01 3 5 1 1	CONSERVACIÓN Y MANTENIMIENTO MENOR DE EDIFICIOS	13,188.79		6,894.00	0.00		20,082.79		6,278.49		0.00		0.00
01 01 01 3 5 1 3	CONSERVACIÓN Y MANTENIMIENTO MENOR DE ÁREAS VERDES	29,945.93		-25,579.34	0.00		4,366.59		948.00		0.00		0.00
01 01 01 3 5 2 0	INSTALACIÓN, REPARACIÓN Y MANTENIMIENTO DE MOBILIARIO Y EQUIPO DE ADMINISTRACIÓN, EDUCACIONAL Y RECREATIVO	18,703.20		-15,397.20	0.00		3,306.00		0.00		0.00		0.00
01 01 01 3 5 2 1	MANTENIMIENTO DE MOBILIARIO Y EQUIPO DE ADMINISTRACIÓN INCLUYE SEGURO	18,703.20		-15,397.20	0.00		3,306.00		0.00		0.00		0.00
01 01 01 3 5 7 0	INSTALACIÓN, REPARACIÓN Y MANTENIMIENTO DE MAQUINARIA, OTROS EQUIPOS Y HERRAMIENTA	39,073.95		-1,692.69	0.00		37,381.26		50,688.17		0.00		0.00
01 01 01 3 5 7 1	REPARACIÓN Y MANTENIMIENTO DE MAQUINARIA	13,580.63		129.87	0.00		13,710.50		17,487.41		0.00		0.00
01 01 01 3 5 7 2	REPARACIÓN Y MANTENIMIENTO DE VEHÍCULOS	25,493.32		-1,822.56	0.00		23,670.76		33,200.76		0.00		0.00
01 01 01 3 6 0 0	SERVICIOS DE COMUNICACION SOCIAL Y PUBLICIDAD	0.00		3,865.00	0.00		3,865.00		3,865.00		0.00		0.00
01 01 01 3 6 1 0	DIFUSIÓN POR RADIO, TELEVISIÓN Y OTROS MEDIOS DE MENSAJES SOBRE PROGRAMAS Y ACTIVIDADES GUBERNAMENTALES	0.00		3,865.00	0.00		3,865.00		3,865.00		0.00		0.00
01 01 01 3 6 1 3	PUBLICACIÓN Y DIFUSIÓN MASIVA POR PRENSA DEL QUEHACER GUBERNAMENTAL	0.00		3,865.00	0.00		3,865.00		3,865.00		0.00		0.00
01 01 01 3 8 0 0	SERVICIOS OFICIALES	54,866.57		-1,155.14	0.00		53,711.43		33,701.54		0.00		0.00
01 01 01 3 8 2 0	GASTOS DE ORDEN SOCIAL Y CULTURAL	53,948.99		-6,130.96	0.00		47,818.03		32,618.04		0.00		0.00
01 01 01 3 8 2 2	GASTOS POR CELEBRACIÓN DE ACTOS DE ORDEN SOCIAL	39,541.99		2,512.04	0.00		42,054.03		31,458.04		0.00		0.00
01 01 01 3 8 2 3	GASTOS POR CELEBRACIÓN DE ACTOS DE ORDEN CULTURAL	14,407.00		-8,643.00	0.00		5,764.00		1,160.00		0.00		0.00
01 01 01 3 8 4 0	EXPOSICIONES	917.58		4,975.82	0.00		5,893.40		1,083.50		0.00		0.00
01 01 01 3 8 4 1	INSTALACIÓN Y SOSTENIMIENTO DE EXPOSICIONES	917.58		4,975.82	0.00		5,893.40		1,083.50		0.00		0.00
01 01 01 3 9 0 0	OTROS SERVICIOS GENERALES	61,420.30		-21,969.67	0.00		39,450.63		38,333.63		0.00		0.00
01 01 01 3 9 9 0	OTROS SERVICIOS GENERALES	61,420.30		-21,969.67	0.00		39,450.63		38,333.63		0.00		0.00
01 01 01 3 9 9 1	OTROS SERVICIOS GENERALES	61,420.30		-21,969.67	0.00		39,450.63		38,333.63		0.00		0.00
01 01 01 4 0 0 0	TRANSFERENCIAS, ASIGNACIONES, SUBSIDIOS Y OTRAS AYUDAS	976,428.16		660,809.70	0.00		1,637,237.86		1,637,237.86		0.00		0.00
01 01 01 4 2 0 0	TRANSFERENCIAS AL RESTO DEL SECTOR PÚBLICO	500,000.00		0.00	0.00		500,000.00		500,000.00		0.00		0.00
01 01 01 4 2 4 0	TRANSFERENCIAS OTORGADAS A ENTIDADES FEDERATIVAS Y MUNICIPIOS	500,000.00		0.00	0.00		500,000.00		500,000.00		0.00		0.00
01 01 01 4 4 0 0	AYUDAS SOCIALES	49,999.75		-8,199.75	0.00		41,800.00		41,800.00		0.00		0.00
01 01 01 4 4 1 0	AYUDAS SOCIALES A PERSONAS	32,399.75		9,400.25	0.00		41,800.00		41,800.00		0.00		0.00
01 01 01 4 4 7 0	AYUDAS SOCIALES A ENTIDADES DE INTERÉS PÚBLICO	17,600.00		-17,600.00	0.00		0.00		0.00		0.00		0.00
01 01 01 4 5 0 0	PENSIONES Y JUBILACIONES	426,428.41		669,009.45	0.00		1,095,437.86		1,095,437.86		0.00		0.00
01 01 01 4 5 2 0	JUBILACIONES	426,428.41		669,009.45	0.00		1,095,437.86		1,095,437.86		0.00		0.00
01 01 01 9 0 0 0	DEUDA PÚBLICA	140,824.31		108,721.53	140,824.31		108,721.53		221,938.46		140,824.31		140,824.31
01 01 01 9 1 0 0	AMORTIZACIÓN DE LA DEUDA PÚBLICA	0.00		51,960.66	0.00		51,960.66		51,960.66		0.00		0.00



**MUNICIPIO DE COQUIMATLAN, COL.**  
**Sistema Integral de Contabilidad Gubernamental**  
**ESTADO ANALITICO DEL EJERCICIO DEL PRESUPUESTO DE EGRESOS**  
**DEL 1 DE FEBRERO AL 29 DE FEBRERO DE 2020**

Análisis por: Fuente de Financiamiento -- Objeto del Gasto

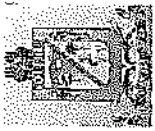
Clave Presupuestaria	Descripción	Apr	Feb-Feb	AyR Feb-Feb	DpC Feb-Feb	Dev Feb-Feb	Pag Feb-Feb	SEje Feb-Feb
FF-OF-RF-Cap-Con-PGen-PEsp								
01 01 01 9 1 1 0	AMORTIZACIÓN DE LA DEUDA INTERNA CON INSTITUCIONES DE CRÉDITO.	0.00	51,960.66	0.00	0.00	51,960.66	51,960.66	0.00
01 01 01 9 1 1 3	PRESTAMO BANCARRAS CREDITO NO. 7178	0.00	36,505.37	0.00	0.00	36,505.37	36,505.37	0.00
01 01 01 9 1 1 4	PRESTAMO BANCARRAS CREDITO NO. 7211	0.00	15,455.29	0.00	0.00	15,455.29	15,455.29	0.00
01 01 01 9 2 0 0	INTERESES DE LA DEUDA PUBLICA	0.00	56,760.87	0.00	0.00	56,760.87	56,760.87	0.00
01 01 01 9 2 1 0	INTERESES DE LA DEUDA INTERNA CON INSTITUCIONES DE CRÉDITO	0.00	56,760.87	0.00	0.00	56,760.87	56,760.87	0.00
01 01 01 9 4 0 0	GASTOS DE LA DEUDA PUBLICA	112,108.00	0.00	0.00	112,108.00	0.00	0.00	112,108.00
01 01 01 9 4 2 0	GASTOS DE LA DEUDA PÚBLICA EXTERNA	112,108.00	0.00	0.00	112,108.00	0.00	0.00	112,108.00
01 01 01 9 9 0 0	ADEUDOS DE EJERCICIOS FISCALES ANTERIORES (ADEFAS)	28,716.31	0.00	0.00	28,716.31	0.00	113,216.93	28,716.31
01 01 01 9 9 1 0	ADEFAS	28,716.31	0.00	0.00	28,716.31	0.00	113,216.93	28,716.31
01 01 01 9 9 1 1	ADEFAS	28,716.31	0.00	0.00	28,716.31	0.00	113,216.93	28,716.31
01 04	INGRESOS PROPIOS	64,234.50	-62,861.90	0.00	0.00	1,372.60	1,372.60	0.00
01 04 01	INGRESOS PROPIOS	64,234.50	-62,861.90	0.00	0.00	1,372.60	1,372.60	0.00
01 04 01 1 0 0 0	SERVICIOS PERSONALES	64,234.50	-62,861.90	0.00	0.00	1,372.60	1,372.60	0.00
01 04 01 1 3 0 0	REMUNERACIONES ADICIONALES Y ESPECIALES	64,234.50	-64,234.50	0.00	0.00	0.00	0.00	0.00
01 04 01 1 3 2 0	PRIMAS DE VACACIONES, DOMINICAL Y GRATIFICACIÓN DE FIN DE AÑO	64,234.50	-64,234.50	0.00	0.00	0.00	0.00	0.00
01 04 01 1 3 2 6	CANASTA NAVIDEÑA	21,411.50	-21,411.50	0.00	0.00	0.00	0.00	0.00
01 04 01 1 3 2 7	CUESTA ENERO	21,411.50	-21,411.50	0.00	0.00	0.00	0.00	0.00
01 04 01 1 3 2 9	AYUDA FIN DE AÑO	21,411.50	-21,411.50	0.00	0.00	0.00	0.00	0.00
01 04 01 1 5 0 0	OTRAS PRESTACIONES SOCIALES Y ECONOMICAS	0.00	1,372.60	0.00	0.00	1,372.60	1,372.60	0.00
01 04 01 1 5 4 0	PRESTACIONES CONTRACTUALES	0.00	1,372.60	0.00	0.00	1,372.60	1,372.60	0.00
01 04 01 1 5 4 54	GUARDERIA	0.00	1,372.60	0.00	0.00	1,372.60	1,372.60	0.00
<b>02</b>	<b>ETIQUETADO</b>	<b>2,332,725.18</b>	<b>236,152.20</b>	<b>1,215,204.40</b>	<b>1,215,204.40</b>	<b>1,353,672.98</b>	<b>1,303,259.25</b>	<b>1,215,204.40</b>
02 05	RECURSOS FEDERALES	2,332,725.18	236,152.20	1,215,204.40	1,215,204.40	1,353,672.98	1,303,259.25	1,215,204.40
02 05 01	FONDO DE INFRAESTRUCTURA SOCIAL MUNICIPAL	1,149,211.33	65,930.41	1,215,141.74	1,215,141.74	0.00	0.00	1,215,141.74
02 05 01 6 0 0 0	INVERSION PUBLICA	1,149,211.33	65,930.41	1,215,141.74	1,215,141.74	0.00	0.00	1,215,141.74
02 05 01 6 1 0 0	OBRA PUBLICA EN BIENES DE DOMINIO PUBLICO	1,149,211.33	65,930.41	1,215,141.74	1,215,141.74	0.00	0.00	1,215,141.74
02 05 01 6 1 9 0	TRABAJOS DE ACABADOS EN EDIFICACIONES Y OTROS TRABAJOS ESPECIALIZADOS	1,149,211.33	65,930.41	1,215,141.74	1,215,141.74	0.00	0.00	1,215,141.74
02 05 01 6 1 9 19	CONSTRUCCIÓN DE OTRAS OBRAS DE URBANIZACIÓN	1,149,211.33	65,930.41	1,215,141.74	1,215,141.74	0.00	0.00	1,215,141.74
02 05 02	FONDO DE FORTALECIMIENTO SOCIAL MUNICIPAL	1,183,513.85	170,221.79	62.66	62.66	1,353,672.98	1,303,259.25	62.66
02 05 02 1 0 0 0	SERVICIOS PERSONALES	732,522.54	124,597.49	0.00	0.00	857,120.03	770,363.85	0.00
02 05 02 1 1 0 0	REMUNERACIONES AL PERSONAL DE CARACTER PERMANENTE	558,775.02	-3,867.02	0.00	0.00	554,908.00	554,908.00	0.00
02 05 02 1 1 1 0	DIETAS	12,574.00	14,554.00	0.00	0.00	27,128.00	27,128.00	0.00
02 05 02 1 1 1 2	COMPENSACIONES	12,574.00	14,554.00	0.00	0.00	27,128.00	27,128.00	0.00



**MUNICIPIO DE COQUIMATLAN, COL.**  
**Sistema Integral de Contabilidad Gubernamental**  
**ESTADO ANALITICO DEL EJERCICIO DEL PRESUPUESTO DE EGRESOS**  
**DEL 1 DE FEBRERO AL 29 DE FEBRERO DE 2020**

Análisis por: Fuente de Financiamiento --- Objeto del Gasto

Clave Presupuestaria	Descripción	Apr	Feb-Feb	AyR	Feb-Feb	DpC	Feb-Feb	Dev	Feb-Feb	Pag	Feb-Feb	SEje	Feb-Feb
FF-Of-RF-Cap-Con-PGen-PEsp													
02 05 02 1 1 3 0	SUELDOS BASE AL PERSONAL PERMANENTE	546,201.02	-18,421.02	0.00	0.00	0.00	527,780.00	527,780.00	527,780.00	527,780.00	0.00	0.00	0.00
02 05 02 1 1 3 1	SUELDO	528,617.69	-19,337.69	0.00	0.00	0.00	509,280.00	509,280.00	509,280.00	509,280.00	0.00	0.00	0.00
02 05 02 1 1 3 3	QUINQUENIOS	17,583.33	916.67	0.00	0.00	0.00	18,500.00	18,500.00	18,500.00	18,500.00	0.00	0.00	0.00
02 05 02 1 3 0 0	REMUNERACIONES ADICIONALES Y ESPECIALES	0.00	10,000.00	0.00	0.00	0.00	10,000.00	10,000.00	10,000.00	10,000.00	0.00	0.00	0.00
02 05 02 1 3 2 0	PRIMAS DE VACACIONES, DOMINICAL Y GRATIFICACIÓN DE FIN DE AÑO	0.00	10,000.00	0.00	0.00	0.00	10,000.00	10,000.00	10,000.00	10,000.00	0.00	0.00	0.00
02 05 02 1 3 2 1	PRIMA VACACIONAL	0.00	10,000.00	0.00	0.00	0.00	10,000.00	10,000.00	10,000.00	10,000.00	0.00	0.00	0.00
02 05 02 1 4 0 0	SEGURIDAD SOCIAL	106,696.44	143,867.59	0.00	0.00	0.00	250,564.03	250,564.03	163,807.85	163,807.85	0.00	0.00	0.00
02 05 02 1 4 1 0	APORTACIONES DE SEGURIDAD SOCIAL	106,696.44	143,867.59	0.00	0.00	0.00	250,564.03	250,564.03	163,807.85	163,807.85	0.00	0.00	0.00
02 05 02 1 4 1 1	CUOTAS AL IMSS	106,696.44	143,867.59	0.00	0.00	0.00	250,564.03	250,564.03	163,807.85	163,807.85	0.00	0.00	0.00
02 05 02 1 5 0 0	OTRAS PRESTACIONES SOCIALES Y ECONOMICAS	67,051.08	-25,403.08	0.00	0.00	0.00	41,648.00	41,648.00	41,648.00	41,648.00	0.00	0.00	0.00
02 05 02 1 5 4 0	PRESTACIONES CONTRACTUALES	67,051.08	-25,403.08	0.00	0.00	0.00	41,648.00	41,648.00	41,648.00	41,648.00	0.00	0.00	0.00
02 05 02 1 5 4 46	CANASTA BÁSICA	67,051.08	-25,403.08	0.00	0.00	0.00	41,648.00	41,648.00	41,648.00	41,648.00	0.00	0.00	0.00
02 05 02 2 0 0 0	MATERIALES Y SUMINISTROS	165,831.74	-60,523.79	0.00	0.00	0.00	105,307.95	105,307.95	111,213.40	111,213.40	0.00	0.00	0.00
02 05 02 2 1 0 0	MATERIALES DE ADMINISTRACION, EMISION DE DOCUMENTOS Y ARTICULOS OFICIALES	25,165.08	-15,476.61	0.00	0.00	0.00	9,688.47	9,688.47	12,435.40	12,435.40	0.00	0.00	0.00
02 05 02 2 1 1 0	MATERIALES, ÚTILES Y EQUIPOS MENORES DE OFICINA	25,165.08	-15,476.61	0.00	0.00	0.00	9,688.47	9,688.47	12,435.40	12,435.40	0.00	0.00	0.00
02 05 02 2 1 1 1	MATERIAL Y ÚTILES DE OFICINA	10,165.08	-476.61	0.00	0.00	0.00	9,688.47	9,688.47	10,200.00	10,200.00	0.00	0.00	0.00
02 05 02 2 1 1 2	MATERIAL DE LIMPIEZA	5,000.00	-5,000.00	0.00	0.00	0.00	0.00	0.00	0.00	0.00	0.00	0.00	0.00
02 05 02 2 1 1 6	EQUIPOS MENORES DE OFICINA	10,000.00	-10,000.00	0.00	0.00	0.00	0.00	0.00	0.00	0.00	0.00	0.00	0.00
02 05 02 2 6 0 0	COMBUSTIBLES, LUBRICANTES Y ADITIVOS	140,666.66	-45,047.18	0.00	0.00	0.00	95,619.48	95,619.48	98,778.00	98,778.00	0.00	0.00	0.00
02 05 02 2 6 1 0	COMBUSTIBLES, LUBRICANTES Y ADITIVOS	140,666.66	-45,047.18	0.00	0.00	0.00	95,619.48	95,619.48	98,778.00	98,778.00	0.00	0.00	0.00
02 05 02 2 6 1 1	GASOLINA	140,666.66	-45,047.18	0.00	0.00	0.00	95,619.48	95,619.48	98,778.00	98,778.00	0.00	0.00	0.00
02 05 02 3 0 0 0	SERVICIOS GENERALES	285,159.57	106,148.09	0.00	62.66	62.66	391,245.00	391,245.00	421,682.00	421,682.00	0.00	0.00	62.66
02 05 02 3 1 0 0	SERVICIOS BÁSICOS	256,939.99	132,167.67	0.00	62.66	62.66	389,045.00	389,045.00	410,847.00	410,847.00	0.00	0.00	62.66
02 05 02 3 1 1 0	ENERGÍA ELÉCTRICA	225,940.00	136,620.00	0.00	0.00	0.00	362,560.00	362,560.00	362,560.00	362,560.00	0.00	0.00	0.00
02 05 02 3 1 1 2	ENERGÍA ELÉCTRICA DE ALUMBRADO PÚBLICO	225,940.00	136,620.00	0.00	0.00	0.00	362,560.00	362,560.00	362,560.00	362,560.00	0.00	0.00	0.00
02 05 02 3 1 4 0	TELEFONÍA TRADICIONAL	9,166.66	-4,483.66	0.00	0.00	0.00	4,683.00	4,683.00	4,683.00	4,683.00	0.00	0.00	0.00
02 05 02 3 1 4 1	SERVICIO TELEFÓNICO CONVENCIONAL	9,166.66	-4,483.66	0.00	0.00	0.00	4,683.00	4,683.00	4,683.00	4,683.00	0.00	0.00	0.00
02 05 02 3 1 7 0	SERVICIOS DE ACCESO A INTERNET REDES Y PROCESAMIENTO DE INFORMACIÓN	21,833.33	31.33	0.00	62.66	62.66	21,802.00	21,802.00	43,604.00	43,604.00	0.00	0.00	62.66
02 05 02 3 1 7 5	MANEJO Y ADMINISTRACIÓN DE SERVIDORES	21,833.33	31.33	0.00	62.66	62.66	21,802.00	21,802.00	43,604.00	43,604.00	0.00	0.00	62.66
02 05 02 3 1 9 0	SERVICIOS INTEGRALES Y OTROS SERVICIOS	0.00	0.00	0.00	0.00	0.00	0.00	0.00	0.00	0.00	0.00	0.00	0.00
02 05 02 3 1 9 3	SERVICIOS DE RADIOCOMUNICACIÓN	0.00	0.00	0.00	0.00	0.00	0.00	0.00	0.00	0.00	0.00	0.00	0.00
02 05 02 3 5 0 0	SERVICIOS DE INSTALACIÓN, REPARACION, MANTENIMIENTO Y CONSERVACION	26,458.33	-24,258.33	0.00	0.00	0.00	2,200.00	2,200.00	10,835.00	10,835.00	0.00	0.00	0.00
02 05 02 3 5 7 0	INSTALACIÓN, REPARACIÓN Y MANTENIMIENTO DE MAQUINARIA, OTROS EQUIPOS Y HERRAMIENTA	26,458.33	-24,258.33	0.00	0.00	0.00	2,200.00	2,200.00	10,835.00	10,835.00	0.00	0.00	0.00



**MUNICIPIO DE COQUIMATLAN, COL.**  
**Sistema Integral de Contabilidad Gubernamental**  
**ESTADO ANALITICO DEL EJERCICIO DEL PRESUPUESTO DE EGRESOS**  
**DEL 1 DE FEBRERO AL 29 DE FEBRERO DE 2020**

Análisis por: Fuente de Financiamiento --- Objeto del Gasto

Clave Presupuestaria	Descripción	Apr	Feb-Feb	AVR	Feb-Feb	DpC	Feb-Feb	Dev	Feb-Feb	Pag	Feb-Feb	SEje	Feb-Feb
FF-QF-RF-Cap-Con-PGen-PEsp													
02 05 02 3 5 7 2	REPARACIÓN Y MANTENIMIENTO DE VEHÍCULOS		26,458.33		-24,258.33		0.00		2,200.00		10,835.00		0.00
02 05 02 3 8 0 0	SERVICIOS OFICIALES		3,043.00		-3,043.00		0.00		0.00		0.00		0.00
02 05 02 3 8 2 0	GASTOS DE ORDEN SOCIAL Y CULTURAL		3,043.00		-3,043.00		0.00		0.00		0.00		0.00
02 05 02 3 8 2 3	GASTOS POR CELEBRACIÓN DE ACTOS DE ORDEN CULTURAL		3,043.00		-3,043.00		0.00		0.00		0.00		0.00
02 05 02 3 9 0 0	OTROS SERVICIOS GENERALES		-1,281.75		1,281.75		0.00		0.00		0.00		0.00
02 05 02 3 9 9 0	OTROS SERVICIOS GENERALES		-1,281.75		1,281.75		0.00		0.00		0.00		0.00
02 05 02 3 9 9 1	OTROS SERVICIOS GENERALES		-1,281.75		1,281.75		0.00		0.00		0.00		0.00
<b>TOTAL:</b>			<b>7,546,606.76</b>		<b>244,092.94</b>		<b>1,356,028.81</b>		<b>6,434,670.89</b>		<b>6,499,800.72</b>		<b>1,356,028.81</b>






**MUNICIPIO DE COQUIMATLAN, COL.**  
**Sistema Integral de Contabilidad Gubernamental**  
**ESTADO ANALITICO DEL EJERCICIO DEL PRESUPUESTO DE EGRESOS**  
**DEL 1 DE ENERO AL 29 DE FEBRERO DE 2020**

Análisis por: Fuente de Financiamiento -- Objeto del Gasto.

Clave Presupuestaria Descripción  
 FF-OF-RF-Cap-Con-PGen-PEsp

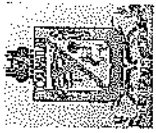
	Apr	Ene-Feb	AyR	Ene-Feb	DpC	Ene-Feb	Dev	Ene-Feb	Pag	Ene-Feb	SEje	Ene-Feb
<b>01</b>	<b>10,945,997.22</b>	<b>291,790.61</b>	<b>-7,717,431.11</b>	<b>18,955,218.94</b>	<b>10,844,120.70</b>	<b>-7,717,431.11</b>	<b>18,955,218.94</b>	<b>10,844,120.70</b>	<b>-7,717,431.11</b>	<b>10,844,120.70</b>	<b>-7,717,431.11</b>	<b>10,844,120.70</b>
01 01	10,817,528.22	417,514.41	-7,717,431.11	18,952,473.74	10,841,375.50	-7,717,431.11	18,952,473.74	10,841,375.50	-7,717,431.11	10,841,375.50	-7,717,431.11	10,841,375.50
01 01 01	10,817,528.22	417,514.41	-7,717,431.11	18,952,473.74	10,841,375.50	-7,717,431.11	18,952,473.74	10,841,375.50	-7,717,431.11	10,841,375.50	-7,717,431.11	10,841,375.50
01 01 01 0	6,678,146.99	309,456.60	0.00	6,987,603.59	6,833,367.01	0.00	6,987,603.59	6,833,367.01	0.00	6,833,367.01	0.00	6,833,367.01
01 01 01 1	3,324,773.29	-46,600.24	0.00	3,278,173.05	3,278,173.05	0.00	3,278,173.05	3,278,173.05	0.00	3,278,173.05	0.00	3,278,173.05
01 01 01 1 1	3,324,773.29	-46,600.24	0.00	3,278,173.05	3,278,173.05	0.00	3,278,173.05	3,278,173.05	0.00	3,278,173.05	0.00	3,278,173.05
01 01 01 1 1 3	2,205,904.54	92,255.92	0.00	2,298,160.46	2,298,160.46	0.00	2,298,160.46	2,298,160.46	0.00	2,298,160.46	0.00	2,298,160.46
01 01 01 1 1 3 1	797,672.83	-88,533.44	0.00	709,139.39	709,139.39	0.00	709,139.39	709,139.39	0.00	709,139.39	0.00	709,139.39
01 01 01 1 1 3 2	321,195.92	-50,322.72	0.00	270,873.20	270,873.20	0.00	270,873.20	270,873.20	0.00	270,873.20	0.00	270,873.20
01 01 01 1 1 3 3	542,104.84	-38,346.58	0.00	503,758.26	503,758.26	0.00	503,758.26	503,758.26	0.00	503,758.26	0.00	503,758.26
01 01 01 1 3	20,000.00	-2,500.00	0.00	17,500.00	17,500.00	0.00	17,500.00	17,500.00	0.00	17,500.00	0.00	17,500.00
01 01 01 1 3 2	20,000.00	-2,500.00	0.00	17,500.00	17,500.00	0.00	17,500.00	17,500.00	0.00	17,500.00	0.00	17,500.00
01 01 01 1 3 2 3	522,104.84	-35,846.58	0.00	486,258.26	486,258.26	0.00	486,258.26	486,258.26	0.00	486,258.26	0.00	486,258.26
01 01 01 1 3 4	522,104.84	-35,846.58	0.00	486,258.26	486,258.26	0.00	486,258.26	486,258.26	0.00	486,258.26	0.00	486,258.26
01 01 01 1 4	313,450.74	-235,668.66	0.00	77,782.08	77,782.08	0.00	77,782.08	77,782.08	0.00	77,782.08	0.00	77,782.08
01 01 01 1 4 0	313,450.74	-235,668.66	0.00	77,782.08	77,782.08	0.00	77,782.08	77,782.08	0.00	77,782.08	0.00	77,782.08
01 01 01 1 4 1	225,358.10	-225,358.10	0.00	0.00	0.00	0.00	0.00	0.00	0.00	0.00	0.00	0.00
01 01 01 1 4 1 1	88,092.64	-10,310.56	0.00	77,782.08	77,782.08	0.00	77,782.08	77,782.08	0.00	77,782.08	0.00	77,782.08
01 01 01 1 4 1 2	2,177,771.26	639,443.32	0.00	2,817,214.58	2,662,978.00	0.00	2,817,214.58	2,662,978.00	0.00	2,662,978.00	0.00	2,662,978.00
01 01 01 1 5	692,097.59	1,023,627.56	0.00	1,715,725.15	1,561,488.57	0.00	1,715,725.15	1,561,488.57	0.00	1,561,488.57	0.00	1,561,488.57
01 01 01 1 5 1	96,266.95	-10,919.23	0.00	85,347.72	85,347.72	0.00	85,347.72	85,347.72	0.00	85,347.72	0.00	85,347.72
01 01 01 1 5 1 1	218,830.64	180,619.85	0.00	399,450.49	245,213.91	0.00	399,450.49	245,213.91	0.00	245,213.91	0.00	245,213.91
01 01 01 1 5 1 2	377,000.00	853,926.94	0.00	1,230,926.94	1,230,926.94	0.00	1,230,926.94	1,230,926.94	0.00	1,230,926.94	0.00	1,230,926.94
01 01 01 1 5 1 3	1,485,673.67	-384,184.24	0.00	1,101,489.43	1,101,489.43	0.00	1,101,489.43	1,101,489.43	0.00	1,101,489.43	0.00	1,101,489.43
01 01 01 1 5 4	0.00	675.05	0.00	675.05	675.05	0.00	675.05	675.05	0.00	675.05	0.00	675.05
01 01 01 1 5 4 3	164,786.40	-18,903.52	0.00	145,882.88	145,882.88	0.00	145,882.88	145,882.88	0.00	145,882.88	0.00	145,882.88
01 01 01 1 5 4 9	134,729.72	-15,769.04	0.00	118,960.68	118,960.68	0.00	118,960.68	118,960.68	0.00	118,960.68	0.00	118,960.68
01 01 01 1 5 4 10	16,200.00	-8,440.72	0.00	7,759.28	7,759.28	0.00	7,759.28	7,759.28	0.00	7,759.28	0.00	7,759.28
01 01 01 1 5 4 16	65,654.74	-10,484.55	0.00	55,170.19	55,170.19	0.00	55,170.19	55,170.19	0.00	55,170.19	0.00	55,170.19
01 01 01 1 5 4 17	271,295.92	-46,968.46	0.00	224,327.46	224,327.46	0.00	224,327.46	224,327.46	0.00	224,327.46	0.00	224,327.46
01 01 01 1 5 4 24	10,500.00	-2,100.00	0.00	8,400.00	8,400.00	0.00	8,400.00	8,400.00	0.00	8,400.00	0.00	8,400.00
01 01 01 1 5 4 25	131,664.89	-10,901.39	0.00	120,763.50	120,763.50	0.00	120,763.50	120,763.50	0.00	120,763.50	0.00	120,763.50
01 01 01 1 5 4 39	400,420.66	-237,214.21	0.00	163,206.45	163,206.45	0.00	163,206.45	163,206.45	0.00	163,206.45	0.00	163,206.45
01 01 01 1 5 4 42	251,234.24	-29,405.12	0.00	221,829.12	221,829.12	0.00	221,829.12	221,829.12	0.00	221,829.12	0.00	221,829.12
01 01 01 1 5 4 46												



**MUNICIPIO DE COQUIMATLAN, COL.**  
**Sistema Integral de Contabilidad Gubernamental**  
**ESTADO ANALITICO DEL EJERCICIO DEL PRESUPUESTO DE EGRESOS**  
**DEL 1 DE ENERO AL 29 DE FEBRERO DE 2020**

Análisis por: Fuente de Financiamiento -- Objeto del Gasto

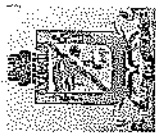
Clave Presupuestaria	Descripción	Apr	Ene-Feb	AyR	Ene-Feb	DpC	Ene-Feb	Dev	Ene-Feb	Pag	Ene-Feb	SEje	Ene-Feb
FF-OF-RF-Cap-Con-PGan-PEsp													
01 01 01 1 5 4 54	GUARDERIA	15,096.60	-2,745.20	0.00	0.00		12,353.40		12,353.40		12,353.40		0.00
01 01 01 1 5 4 58	BONO DE NIVELACION FAMILIAR	24,088.50	-1,927.08	0.00	0.00		22,161.42		22,161.42		22,161.42		0.00
01 01 01 1 7 0 0	PAGO DE ESTIMULOS A SERVIDORES PUBLICOS	320,046.86	-9,371.24	0.00	0.00		310,675.62		310,675.62		310,675.62		0.00
01 01 01 1 7 1 0	ESTIMULOS	320,046.86	-9,371.24	0.00	0.00		310,675.62		310,675.62		310,675.62		0.00
01 01 01 1 7 1 2	GASTOS DE REPRESENTACIÓN	320,046.86	-9,371.24	0.00	0.00		310,675.62		310,675.62		310,675.62		0.00
01 01 01 2 0 0 0	MATERIALES Y SUMINISTROS	493,424.76	-92,741.14	0.90	0.90		400,682.72		315,332.08		315,332.08		0.90
01 01 01 2 1 0 0	MATERIALES DE ADMINISTRACIÓN, EMISION DE DOCUMENTOS Y ARTICULOS OFICIALES	121,228.80	-37,824.54	0.00	0.00		83,404.26		64,717.98		64,717.98		0.00
01 01 01 2 1 1 0	MATERIALES, ÚTILES Y EQUIPOS MENORES DE OFICINA	121,228.80	-37,824.54	0.00	0.00		83,404.26		64,717.98		64,717.98		0.00
01 01 01 2 1 1 1	MATERIAL Y ÚTILES DE OFICINA	65,894.28	-17,279.75	0.00	0.00		48,614.53		34,525.85		34,525.85		0.00
01 01 01 2 1 1 2	MATERIAL DE LIMPIEZA	21,511.76	3,272.52	0.00	0.00		24,784.28		24,686.28		24,686.28		0.00
01 01 01 2 1 1 3	MATERIAL DE IMPRESIÓN Y REPRODUCCIÓN	2,668.00	0.00	0.00	0.00		2,668.00		0.00		0.00		0.00
01 01 01 2 1 1 4	MATERIAL Y ÚTILES DE IMPRESIÓN	31,154.76	-23,817.31	0.00	0.00		7,337.45		5,505.85		5,505.85		0.00
01 01 01 2 4 0 0	MATERIALES Y ARTICULOS DE CONSTRUCCION Y DE REPARACION	15,344.48	-4,232.88	0.00	0.00		11,111.60		4,690.00		4,690.00		0.00
01 01 01 2 4 6 0	MATERIAL ELÉCTRICO Y ELECTRÓNICO	13,036.45	-2,154.85	0.00	0.00		10,881.60		4,460.00		4,460.00		0.00
01 01 01 2 4 6 1	MATERIAL ELÉCTRICO Y ELECTRÓNICO PARA OFICINAS ADMINISTRATIVAS	4,148.07	-1,940.07	0.00	0.00		2,208.00		480.00		480.00		0.00
01 01 01 2 4 6 2	MATERIAL ELÉCTRICO PARA EL SISTEMA DE ALUMBRADO PUBLICO	8,888.38	-214.78	0.00	0.00		8,673.60		3,980.00		3,980.00		0.00
01 01 01 2 4 9 0	OTROS MATERIALES Y ARTÍCULOS DE CONSTRUCCIÓN Y REPARACIÓN	2,308.03	-2,078.03	0.00	0.00		230.00		230.00		230.00		0.00
01 01 01 2 4 9 1	OTROS MATERIALES Y ARTÍCULOS DE CONSTRUCCIÓN Y REPARACIÓN	2,308.03	-2,078.03	0.00	0.00		230.00		230.00		230.00		0.00
01 01 01 2 5 0 0	PRODUCTOS QUÍMICOS, FARMACEUTICOS Y DE LABORATORIO	14,791.34	-5,005.57	0.00	0.00		9,785.77		9,785.77		9,785.77		0.00
01 01 01 2 5 2 0	FERTILIZANTES, PESTICIDAS Y OTROS AGROQUÍMICOS	0.00	1,200.00	0.00	0.00		1,200.00		1,200.00		1,200.00		0.00
01 01 01 2 5 2 1	HERBICIDAS Y PLAGUICIDAS	0.00	1,200.00	0.00	0.00		1,200.00		1,200.00		1,200.00		0.00
01 01 01 2 5 3 0	MEDICINAS Y PRODUCTOS FARMACÉUTICOS	14,791.34	-6,205.57	0.00	0.00		8,585.77		8,585.77		8,585.77		0.00
01 01 01 2 5 3 1	MEDICINAS Y PRODUCTOS FARMACÉUTICOS DE APLICACIÓN HUMANA Y ANIMAL	14,791.34	-6,205.57	0.00	0.00		8,585.77		8,585.77		8,585.77		0.00
01 01 01 2 6 0 0	COMBUSTIBLES, LUBRICANTES Y ADITIVOS	275,778.81	3,594.28	0.10	0.10		279,372.99		219,130.23		219,130.23		0.10
01 01 01 2 6 1 0	COMBUSTIBLES, LUBRICANTES Y ADITIVOS	275,778.81	3,594.28	0.10	0.10		279,372.99		219,130.23		219,130.23		0.10
01 01 01 2 6 1 1	GASOLINA	275,778.81	3,594.28	0.10	0.10		279,372.99		219,130.23		219,130.23		0.10
01 01 01 2 7 0 0	VESTUARIO, BLANCOS, PRENDAS DE PROTECCION Y ARTICULOS DEPORTIVOS	6,050.01	8,294.79	0.00	0.00		14,344.80		14,344.80		14,344.80		0.00
01 01 01 2 7 2 0	PRENDAS DE SEGURIDAD Y PROTECCIÓN PERSONAL	50.01	8,299.59	0.00	0.00		8,349.60		8,349.60		8,349.60		0.00
01 01 01 2 7 2 1	ROPA Y EQUIPO DE SEGURIDAD	50.01	8,299.59	0.00	0.00		8,349.60		8,349.60		8,349.60		0.00



**MUNICIPIO DE COQUIMATLAN, COL.**  
**Sistema Integral de Contabilidad Gubernamental**  
**ESTADO ANALITICO DEL EJERCICIO DEL PRESUPUESTO DE EGRESOS**  
**DEL 1 DE ENERO AL 29 DE FEBRERO DE 2020**

Análisis por: Fuente de Financiamiento -- Objeto del Gasto

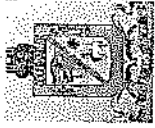
Clave Presupuestaria	Descripción	Apr	Ene-Feb	AyR	Ene-Feb	DpC	Ene-Feb	Dev	Ene-Feb	Pag	Ene-Feb	SEje	Ene-Feb
FF-OF-RF-Cap-Con-PGen-PEsp													
01 01 01 2 7 3 0	ARTÍCULOS DEPORTIVOS	6,000.00	-4.80		0.00		5,995.20		5,995.20		5,995.20		0.00
01 01 01 2 7 3 1	BALONES, REDES, TROFEOS, RAQUETAS Y GUANTES	4,000.00	0.00		0.00		4,000.00		4,000.00		4,000.00		0.00
01 01 01 2 7 3 2	OTROS ARTÍCULOS DEPORTIVOS	2,000.00	-4.80		0.00		1,995.20		1,995.20		1,995.20		0.00
01 01 01 2 8 0 0	MATERIALES Y SUMINISTROS PARA SEGURIDAD	4,640.00	-3,739.20		0.80		900.00		900.00		900.00		0.80
01 01 01 2 8 2 0	MATERIALES DE SEGURIDAD PÚBLICA	4,640.00	-3,739.20		0.80		900.00		900.00		900.00		0.80
01 01 01 2 8 2 1	MUNICIONES, ESPOLETAS, CARGAS, GRANADAS, CARTUCHOS Y BALAS.	4,640.00	-3,739.20		0.80		900.00		900.00		900.00		0.80
01 01 01 2 9 0 0	HERRAMIENTAS, REFACCIONES Y ACCESORIOS MENORES	55,591.32	-53,828.02		0.00		1,763.30		1,763.30		1,763.30		0.00
01 01 01 2 9 4 0	REFACCIONES Y ACCESORIOS MENORES DE EQUIPO DE COMPUTO Y TECNOLOGIAS DE LA INFORMACIÓN	6,549.56	-4,786.26		0.00		1,763.30		1,763.30		1,763.30		0.00
01 01 01 2 9 4 1	REFACCIONES Y ACCESORIOS MENORES PARA EQUIPOS DE COMPUTO	6,549.56	-4,786.26		0.00		1,763.30		1,763.30		1,763.30		0.00
01 01 01 2 9 6 0	REFACCIONES Y ACCESORIOS MENORES DE EQUIPO DE TRANSPORTE	42,162.00	-42,162.00		0.00		0.00		0.00		0.00		0.00
01 01 01 2 9 6 1	REFACCIONES Y ACCESORIOS MENORES DE EQUIPO DE TRANSPORTE	42,162.00	-42,162.00		0.00		0.00		0.00		0.00		0.00
01 01 01 2 9 9 0	REFACCIONES Y ACCESORIOS MENORES OTROS BIENES MUEBLES	6,879.76	-6,879.76		0.00		0.00		0.00		0.00		0.00
01 01 01 2 9 9 1	OTRAS REFACCIONES Y ACCESORIOS MENORES	6,879.76	-6,879.76		0.00		0.00		0.00		0.00		0.00
01 01 01 3 0 0 0	SERVICIOS GENERALES	1,366,102.55	-670,212.53		0.00		695,890.02		695,890.02		585,524.61		0.00
01 01 01 3 1 0 0	SERVICIOS BÁSICOS	412,515.74	-286,688.74		0.00		125,827.00		125,827.00		84,502.00		0.00
01 01 01 3 1 1 0	ENERGÍA ELÉCTRICA	391,771.74	-280,884.74		0.00		110,887.00		110,887.00		69,562.00		0.00
01 01 01 3 1 1 1	ENERGÍA ELÉCTRICA DE OFICINAS ADMINISTRATIVAS	103,340.00	7,547.00		0.00		110,887.00		110,887.00		69,562.00		0.00
01 01 01 3 1 1 2	ENERGÍA ELÉCTRICA DE ALUMBRADO PÚBLICO	288,431.74	-288,431.74		0.00		0.00		0.00		0.00		0.00
01 01 01 3 1 4 0	TELEFONÍA TRADICIONAL	20,744.00	-5,804.00		0.00		14,940.00		14,940.00		14,940.00		0.00
01 01 01 3 1 4 1	SERVICIO TELEFÓNICO CONVENCIONAL	20,744.00	-5,804.00		0.00		14,940.00		14,940.00		14,940.00		0.00
01 01 01 3 2 0 0	SERVICIOS DE ARRENDAMIENTO	25,451.56	-15,777.16		0.00		9,674.40		9,674.40		9,674.40		0.00
01 01 01 3 2 2 0	ARRENDAMIENTO DE EDIFICIOS	3,500.00	-3,500.00		0.00		0.00		0.00		0.00		0.00
01 01 01 3 2 2 3	ARRENDAMIENTO DE EDIFICIOS PARA OFICINAS	3,500.00	-3,500.00		0.00		0.00		0.00		0.00		0.00
01 01 01 3 2 9 0	OTROS ARRENDAMIENTOS	21,951.56	-12,277.16		0.00		9,674.40		9,674.40		9,674.40		0.00
01 01 01 3 2 9 1	ARRENDAMIENTO DE MUEBLES PARA EVENTOS INCLUYE MANTELERÍA, LOMAS Y CARPAS.	21,951.56	-12,277.16		0.00		9,674.40		9,674.40		9,674.40		0.00
01 01 01 3 3 0 0	SERVICIOS PROFESIONALES, CIENTÍFICOS, TÉCNICOS Y OTROS SERVICIOS	5,720.54	320.88		0.00		6,041.42		6,041.42		6,041.42		0.00
01 01 01 3 3 1 0	SERVICIOS LEGALES, DE CONTABILIDAD, AUDITORÍA Y RELACIONADOS	5,720.54	320.88		0.00		6,041.42		6,041.42		6,041.42		0.00
01 01 01 3 3 1 2	SERVICIOS DE CONTABILIDAD, AUDITORÍA Y ASESORIA CONTABLE Y FISCAL	5,720.54	320.88		0.00		6,041.42		6,041.42		6,041.42		0.00



**MUNICIPIO DE COQUIMATLAN, COL.**  
**Sistema Integral de Contabilidad Gubernamental**  
**ESTADO ANALITICO DEL EJERCICIO DEL PRESUPUESTO DE EGRESOS**  
**DEL 1 DE ENERO AL 29 DE FEBRERO DE 2020**

Análisis por: Fuente de Financiamiento -- Objeto del Gasto

Clave Presupuestaria FF-OF-RF-Cap-Con-PGen-PEsp	Descripción	Apr		Ayr		DpC		Dev		Pág		SEje	
		Ene-Feb	Ene-Feb	Ene-Feb	Ene-Feb	Ene-Feb	Ene-Feb	Ene-Feb	Ene-Feb	Ene-Feb	Ene-Feb	Ene-Feb	
01 01 01 3 4 0 0	SERVICIOS FINANCIEROS, BANCARIOS Y COMERCIALES	11,276.00	-3,399.16	0.00	7,876.84	0.00	7,876.84	0.00	0.00	7,876.84	0.00	7,876.84	0.00
01 01 01 3 4 1 0	SERVICIOS FINANCIEROS Y BANCARIOS	11,276.00	-3,399.16	0.00	7,876.84	0.00	7,876.84	0.00	0.00	7,876.84	0.00	7,876.84	0.00
01 01 01 3 4 1 1	COMISIONES BANCARIAS	10,000.00	-2,355.16	0.00	7,644.84	0.00	7,644.84	0.00	0.00	7,644.84	0.00	7,644.84	0.00
01 01 01 3 4 1 6	COMISIONES BANCARIAS FORTAMUN	1,276.00	-1,044.00	0.00	232.00	0.00	232.00	0.00	0.00	232.00	0.00	232.00	0.00
01 01 01 3 5 0 0	SERVICIOS DE INSTALACION, REPARACION, MANTENIMIENTO Y CONSERVACION	196,498.52	-92,498.19	0.00	104,000.33	0.00	104,000.33	0.00	0.00	104,000.33	0.00	104,000.33	0.00
01 01 01 3 5 1 0	CONSERVACION Y MANTENIMIENTO MENOR DE INMUEBLES	56,046.65	-28,022.77	0.00	28,023.88	0.00	28,023.88	0.00	0.00	28,023.88	0.00	28,023.88	0.00
01 01 01 3 5 1 1	CONSERVACION Y MANTENIMIENTO MENOR DE EDIFICIOS	23,454.79	-745.50	0.00	22,709.29	0.00	22,709.29	0.00	0.00	22,709.29	0.00	22,709.29	0.00
01 01 01 3 5 1 3	CONSERVACION Y MANTENIMIENTO MENOR DE AREAS VERDES	32,591.86	-27,277.27	0.00	5,314.59	0.00	5,314.59	0.00	0.00	5,314.59	0.00	5,314.59	0.00
01 01 01 3 5 2 0	INSTALACION, REPARACION Y MANTENIMIENTO DE MOBILIARIO Y EQUIPO DE ADMINISTRACION, EDUCACIONAL Y RECREATIVO	19,303.20	-15,397.20	0.00	3,906.00	0.00	3,906.00	0.00	0.00	3,906.00	0.00	3,906.00	0.00
01 01 01 3 5 2 1	MANTENIMIENTO DE MOBILIARIO Y EQUIPO DE ADMINISTRACION INCLUYE SEGURO	19,303.20	-15,397.20	0.00	3,906.00	0.00	3,906.00	0.00	0.00	3,906.00	0.00	3,906.00	0.00
01 01 01 3 5 7 0	INSTALACION, REPARACION Y MANTENIMIENTO DE MAQUINARIA, OTROS EQUIPOS Y HERRAMIENTA	121,148.67	-49,078.22	0.00	72,070.45	0.00	72,070.45	0.00	0.00	72,070.45	0.00	72,070.45	0.00
01 01 01 3 5 7 1	REPARACION Y MANTENIMIENTO DE MAQUINARIA	17,705.63	-218.22	0.00	17,487.41	0.00	17,487.41	0.00	0.00	17,487.41	0.00	17,487.41	0.00
01 01 01 3 5 7 2	REPARACION Y MANTENIMIENTO DE VEHICULOS	103,443.04	-48,860.00	0.00	54,583.04	0.00	54,583.04	0.00	0.00	54,583.04	0.00	54,583.04	0.00
01 01 01 3 6 0 0	SERVICIOS DE COMUNICACION SOCIAL Y PUBLICIDAD	5,000.00	-1,135.00	0.00	3,865.00	0.00	3,865.00	0.00	0.00	3,865.00	0.00	3,865.00	0.00
01 01 01 3 6 1 0	DIFFUSION POR RADIO, TELEVISION Y OTROS MEDIOS DE MENSAJES SOBRE PROGRAMAS Y ACTIVIDADES GUBERNAMENTALES	5,000.00	-1,135.00	0.00	3,865.00	0.00	3,865.00	0.00	0.00	3,865.00	0.00	3,865.00	0.00
01 01 01 3 6 1 3	PUBLICACION Y DIFFUSION MASIVA POR PRENSA DEL QUEHACER GUBERNAMENTAL	5,000.00	-1,135.00	0.00	3,865.00	0.00	3,865.00	0.00	0.00	3,865.00	0.00	3,865.00	0.00
01 01 01 3 8 0 0	SERVICIOS OFICIALES	260,601.70	92,779.38	0.00	353,381.08	0.00	353,381.08	0.00	0.00	353,381.08	0.00	353,381.08	0.00
01 01 01 3 8 2 0	GASTOS DE ORDEN SOCIAL Y CULTURAL	250,001.60	96,402.58	0.00	346,404.18	0.00	346,404.18	0.00	0.00	346,404.18	0.00	346,404.18	0.00
01 01 01 3 8 2 2	GASTOS POR CELEBRACION DE ACTOS DE ORDEN SOCIAL	165,611.90	166,628.28	0.00	332,240.18	0.00	332,240.18	0.00	0.00	332,240.18	0.00	332,240.18	0.00
01 01 01 3 8 2 3	GASTOS POR CELEBRACION DE ACTOS DE ORDEN CULTURAL	84,389.70	-70,225.70	0.00	14,164.00	0.00	14,164.00	0.00	0.00	14,164.00	0.00	14,164.00	0.00
01 01 01 3 8 4 0	EXPOSICIONES	10,600.10	-3,623.20	0.00	6,976.90	0.00	6,976.90	0.00	0.00	6,976.90	0.00	6,976.90	0.00
01 01 01 3 8 4 1	INSTALACION Y SOSTENIMIENTO DE EXPOSICIONES	10,600.10	-3,623.20	0.00	6,976.90	0.00	6,976.90	0.00	0.00	6,976.90	0.00	6,976.90	0.00
01 01 01 3 9 0 0	OTROS SERVICIOS GENERALES	449,038.49	-363,814.54	0.00	85,223.95	0.00	85,223.95	0.00	0.00	85,223.95	0.00	85,223.95	0.00
01 01 01 3 9 9 0	OTROS SERVICIOS GENERALES	449,038.49	-363,814.54	0.00	85,223.95	0.00	85,223.95	0.00	0.00	85,223.95	0.00	85,223.95	0.00
01 01 01 3 9 9 1	OTROS SERVICIOS GENERALES	449,038.49	-363,814.54	0.00	85,223.95	0.00	85,223.95	0.00	0.00	85,223.95	0.00	85,223.95	0.00



**MUNICIPIO DE COQUIMATLAN, COL.**  
**Sistema Integral de Contabilidad Gubernamental**  
**ESTADO ANALITICO DEL EJERCICIO DEL PRESUPUESTO DE EGRESOS**  
**DEL 1 DE ENERO AL 29 DE FEBRERO DE 2020**

Análisis por: Fuente de Financiamiento -- Objeto del Gasto

Clave Presupuestaria Descripción  
 FF-OF-RF-Cap-Com-P-Gen-PEsp

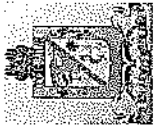
	Apr Ene-Feb	AyR Ene-Feb	DpC Ene-Feb	Dev Ene-Feb	Pag Ene-Feb	SEje Ene-Feb
01 01 01 4 0 0 0	1,998,205.30	648,209.95	489,377.39	2,157,037.86	2,157,037.86	489,377.39
TRANSFERENCIAS, ASIGNACIONES, SUBSIDIOS Y OTRAS AYUDAS						
01 01 01 4 2 0 0	1,000,000.00	0.00	0.00	1,000,000.00	1,000,000.00	0.00
TRANSFERENCIAS AL RESTO DEL SECTOR PUBLICO						
01 01 01 4 2 4 0	1,000,000.00	0.00	0.00	1,000,000.00	1,000,000.00	0.00
TRANSFERENCIAS OTORGADAS A ENTIDADES FEDERATIVAS Y MUNICIPIOS						
01 01 01 4 4 0 0	101,874.98	-20,799.50	19,475.48	61,600.00	61,600.00	19,475.48
AYUDAS SOCIALES						
01 01 01 4 4 1 0	64,799.50	-3,199.50	0.00	61,600.00	61,600.00	0.00
AYUDAS SOCIALES A PERSONAS						
01 01 01 4 4 7 0	37,075.48	-17,600.00	19,475.48	0.00	0.00	19,475.48
AYUDAS SOCIALES A ENTIDADES DE INTERÉS PÚBLICO						
01 01 01 4 5 0 0	896,330.32	669,009.45	469,901.91	1,095,437.86	1,095,437.86	469,901.91
PENSIONES Y JUBILACIONES						
01 01 01 4 5 2 0	896,330.32	669,009.45	469,901.91	1,095,437.86	1,095,437.86	469,901.91
JUBILACIONES						
01 01 01 9 0 0 0	281,648.62	222,801.53	-8,206,809.40	8,711,259.55	950,113.94	-8,206,809.40
DEUDA PUBLICA						
01 01 01 9 1 0 0	0.00	103,524.22	0.00	103,524.22	103,524.22	0.00
AMORTIZACIÓN DE LA DEUDA PUBLICA						
01 01 01 9 1 1 0	0.00	103,524.22	0.00	103,524.22	103,524.22	0.00
AMORTIZACIÓN DE LA DEUDA INTERNA CON INSTITUCIONES DE CRÉDITO						
01 01 01 9 1 1 3	0.00	72,731.64	0.00	72,731.64	72,731.64	0.00
PRESTAMO BANOBRAS CREDITO NO. 7178						
01 01 01 9 1 1 4	0.00	30,792.58	0.00	30,792.58	30,792.58	0.00
PRESTAMO BANOBRAS CREDITO NO. 7211						
01 01 01 9 2 0 0	0.00	119,277.31	0.00	119,277.31	119,277.31	0.00
INTERESES DE LA DEUDA PUBLICA						
01 01 01 9 2 1 0	0.00	119,277.31	0.00	119,277.31	119,277.31	0.00
INTERESES DE LA DEUDA INTERNA CON INSTITUCIONES DE CRÉDITO						
01 01 01 9 4 0 0	224,216.00	0.00	224,216.00	0.00	0.00	224,216.00
GASTOS DE LA DEUDA PUBLICA						
01 01 01 9 4 2 0	224,216.00	0.00	224,216.00	0.00	0.00	224,216.00
GASTOS DE LA DEUDA PÚBLICA EXTERNA						
01 01 01 9 9 0 0	57,432.62	0.00	-8,431,025.40	8,488,458.02	727,312.41	-8,431,025.40
ADEUDOS DE EJERCICIOS FISCALES ANTERIORES (ADEFAS)						
01 01 01 9 9 1 0	57,432.62	0.00	-8,431,025.40	8,488,458.02	727,312.41	-8,431,025.40
ADEFAS						
01 01 01 9 9 1 1	57,432.62	0.00	-8,431,025.40	8,488,458.02	727,312.41	-8,431,025.40
ADEFAS						
01 04	128,469.00	-125,723.80	0.00	2,745.20	2,745.20	0.00
INGRESOS PROPIOS						
01 04 01	128,469.00	-125,723.80	0.00	2,745.20	2,745.20	0.00
INGRESOS PROPIOS						
01 04 01 1 0 0 0	128,469.00	-125,723.80	0.00	2,745.20	2,745.20	0.00
SERVICIOS PERSONALES						
01 04 01 1 3 0 0	128,469.00	-128,469.00	0.00	0.00	0.00	0.00
REMUNERACIONES ADICIONALES Y ESPECIALES						
01 04 01 1 3 2 0	128,469.00	-128,469.00	0.00	0.00	0.00	0.00
PRIMAS DE VACACIONES, DOMINICAL Y GRATIFICACION DE FIN DE AÑO						
01 04 01 1 3 2 6	42,823.00	-42,823.00	0.00	0.00	0.00	0.00
CANASTA NAVIDEÑA						
01 04 01 1 3 2 7	42,823.00	-42,823.00	0.00	0.00	0.00	0.00
CUESTA ENERO						
01 04 01 1 3 2 9	42,823.00	-42,823.00	0.00	0.00	0.00	0.00
AYUDA FIN DE AÑO						
01 04 01 1 5 0 0	0.00	2,745.20	0.00	2,745.20	2,745.20	0.00
OTRAS PRESTACIONES SOCIALES Y ECONOMICAS						
01 04 01 1 5 4 0	0.00	2,745.20	0.00	2,745.20	2,745.20	0.00
PRESTACIONES CONTRACTUALES						
01 04 01 1 5 4 54	0.00	2,745.20	0.00	2,745.20	2,745.20	0.00
GUARDERIA						
<b>02</b>	<b>4,739,269.06</b>	<b>481,986.90</b>	<b>2,430,346.14</b>	<b>2,790,909.82</b>	<b>2,153,527.83</b>	<b>2,430,346.14</b>
<b>ETIQUETADO</b>						



**MUNICIPIO DE COQUIMATLAN, COL.**  
**Sistema Integral de Contabilidad Gubernamental**  
**ESTADO ANALITICO DEL EJERCICIO DEL PRESUPUESTO DE EGRESOS**  
**DEL 1 DE ENERO AL 29 DE FEBRERO DE 2020**

Análisis por: Fuente de Financiamiento -- Objeto del Gasto.

Clave Presupuestaria - Descripción FF-OF-RF-Cap-Com-PGen-PEsp	Apr	Ene-Feb	AyR	Ene-Feb	DpC	Ene-Feb	Dev	Ene-Feb	Pag	Ene-Feb	SEJe	Ene-Feb
02 05		4,739,269.06	481,986.90	2,430,346.14	2,430,346.14	2,790,909.82	2,153,527.83	2,430,346.14	2,153,527.83	2,430,346.14	2,430,346.14	2,430,346.14
02 05 01	RECURSOS FEDERALES	2,298,422.66	131,860.82	2,430,283.48	2,430,283.48	0.00	0.00	2,430,283.48	0.00	2,430,283.48	2,430,283.48	2,430,283.48
02 05 01 6 0 0 0	FONDO DE INFRAESTRUCTURA SOCIAL MUNICIPAL	2,298,422.66	131,860.82	2,430,283.48	2,430,283.48	0.00	0.00	2,430,283.48	0.00	2,430,283.48	2,430,283.48	2,430,283.48
02 05 01 6 1 0 0	INVERSION PUBLICA	2,298,422.66	131,860.82	2,430,283.48	2,430,283.48	0.00	0.00	2,430,283.48	0.00	2,430,283.48	2,430,283.48	2,430,283.48
02 05 01 6 1 0 0	OBRA PUBLICA EN BIENES DE DOMINIO PUBLICO	2,298,422.66	131,860.82	2,430,283.48	2,430,283.48	0.00	0.00	2,430,283.48	0.00	2,430,283.48	2,430,283.48	2,430,283.48
02 05 01 6 1 9 0	TRABAJOS DE ACABADOS EN EDIFICACIONES Y OTROS TRABAJOS ESPECIALIZADOS	2,298,422.66	131,860.82	2,430,283.48	2,430,283.48	0.00	0.00	2,430,283.48	0.00	2,430,283.48	2,430,283.48	2,430,283.48
02 05 01 6 1 9 19	CONSTRUCCIÓN DE OTRAS OBRAS DE URBANIZACIÓN	2,298,422.66	131,860.82	2,430,283.48	2,430,283.48	0.00	0.00	2,430,283.48	0.00	2,430,283.48	2,430,283.48	2,430,283.48
02 05 02	FONDO DE FORTALECIMIENTO SOCIAL MUNICIPAL	2,440,846.40	350,136.08	62.66	62.66	2,790,909.82	2,153,527.83	62.66	2,153,527.83	62.66	62.66	62.66
02 05 02 1 0 0 0	SERVICIOS PERSONALES	1,481,964.10	276,818.24	0.00	0.00	1,758,782.34	1,508,218.31	0.00	1,508,218.31	0.00	0.00	0.00
02 05 02 1 1 0 0	REMUNERACIONES AL PERSONAL DE CARACTER PERMANENTE	1,134,469.06	115,645.40	0.00	0.00	1,250,114.46	1,250,114.46	0.00	1,250,114.46	0.00	0.00	0.00
02 05 02 1 1 1 0	DIETAS	25,148.00	29,108.00	0.00	0.00	54,256.00	54,256.00	0.00	54,256.00	0.00	0.00	0.00
02 05 02 1 1 1 2	COMPENSACIONES	25,148.00	29,108.00	0.00	0.00	54,256.00	54,256.00	0.00	54,256.00	0.00	0.00	0.00
02 05 02 1 1 3 0	SUELDOS BASE AL PERSONAL PERMANENTE	1,109,321.06	86,537.40	0.00	0.00	1,195,858.46	1,195,858.46	0.00	1,195,858.46	0.00	0.00	0.00
02 05 02 1 1 3 1	SUELDO	1,074,154.40	85,204.06	0.00	0.00	1,159,358.46	1,159,358.46	0.00	1,159,358.46	0.00	0.00	0.00
02 05 02 1 1 3 3	QUINQUENIOS	35,166.66	1,333.34	0.00	0.00	36,500.00	36,500.00	0.00	36,500.00	0.00	0.00	0.00
02 05 02 1 3 0 0	REMUNERACIONES ADICIONALES Y ESPECIALES	0.00	11,000.00	0.00	0.00	11,000.00	11,000.00	0.00	11,000.00	0.00	0.00	0.00
02 05 02 1 3 2 0	PRIMAS DE VACACIONES, DOMINICAL Y GRATIFICACIÓN DE FIN DE AÑO	0.00	11,000.00	0.00	0.00	11,000.00	11,000.00	0.00	11,000.00	0.00	0.00	0.00
02 05 02 1 3 2 1	PRIMA VACACIONAL	0.00	11,000.00	0.00	0.00	11,000.00	11,000.00	0.00	11,000.00	0.00	0.00	0.00
02 05 02 1 4 0 0	SEGURIDAD SOCIAL	213,392.88	200,979.00	0.00	0.00	414,371.88	163,807.85	0.00	163,807.85	0.00	0.00	0.00
02 05 02 1 4 1 0	APORTACIONES DE SEGURIDAD SOCIAL	213,392.88	200,979.00	0.00	0.00	414,371.88	163,807.85	0.00	163,807.85	0.00	0.00	0.00
02 05 02 1 4 1 1	CUOTAS AL IMSS	213,392.88	200,979.00	0.00	0.00	414,371.88	163,807.85	0.00	163,807.85	0.00	0.00	0.00
02 05 02 1 5 0 0	OTRAS PRESTACIONES SOCIALES Y ECONOMICAS	134,102.16	-50,806.16	0.00	0.00	83,296.00	83,296.00	0.00	83,296.00	0.00	0.00	0.00
02 05 02 1 5 4 0	PRESTACIONES CONTRACTUALES	134,102.16	-50,806.16	0.00	0.00	83,296.00	83,296.00	0.00	83,296.00	0.00	0.00	0.00
02 05 02 1 5 4 46	CANASTA BÁSICA	134,102.16	-50,806.16	0.00	0.00	83,296.00	83,296.00	0.00	83,296.00	0.00	0.00	0.00
02 05 02 2 0 0 0	MATERIALES Y SUMINISTROS	318,795.20	-73,687.72	0.00	0.00	245,107.48	220,849.52	0.00	220,849.52	0.00	0.00	0.00
02 05 02 2 1 0 0	MATERIALES DE ADMINISTRACION, EMISION DE DOCUMENTOS Y ARTICULOS OFICIALES	37,461.88	-23,738.01	0.00	0.00	13,723.87	12,435.40	0.00	12,435.40	0.00	0.00	0.00
02 05 02 2 1 1 0	MATERIALES, ÚTILES Y EQUIPOS MENORES DE OFICINA	37,461.88	-23,738.01	0.00	0.00	13,723.87	12,435.40	0.00	12,435.40	0.00	0.00	0.00
02 05 02 2 1 1 1	MATERIAL Y ÚTILES DE OFICINA	12,461.88	-973.41	0.00	0.00	11,488.47	10,200.00	0.00	10,200.00	0.00	0.00	0.00
02 05 02 2 1 1 2	MATERIAL DE LIMPIEZA	5,000.00	-5,000.00	0.00	0.00	0.00	0.00	0.00	0.00	0.00	0.00	0.00
02 05 02 2 1 1 6	EQUIPOS MENORES DE OFICINA	20,000.00	-17,764.60	0.00	0.00	2,235.40	2,235.40	0.00	2,235.40	0.00	0.00	0.00
02 05 02 2 6 0 0	COMBUSTIBLES, LUBRICANTES Y ADITIVOS	281,333.32	-49,949.71	0.00	0.00	231,383.61	208,414.12	0.00	208,414.12	0.00	0.00	0.00
02 05 02 2 6 1 0	COMBUSTIBLES, LUBRICANTES Y ADITIVOS	281,333.32	-49,949.71	0.00	0.00	231,383.61	208,414.12	0.00	208,414.12	0.00	0.00	0.00
02 05 02 2 6 1 1	GASOLINA	281,333.32	-49,949.71	0.00	0.00	231,383.61	208,414.12	0.00	208,414.12	0.00	0.00	0.00
02 05 02 3 0 0 0	SERVICIOS GENERALES	640,087.10	146,995.56	62.66	62.66	787,020.00	424,460.00	62.66	424,460.00	62.66	62.66	62.66



**MUNICIPIO DE COQUIMATLAN, COL.**  
**Sistema Integral de Contabilidad Gubernamental**  
**ESTADO ANALITICO DEL EJERCICIO DEL PRESUPUESTO DE EGRESOS**  
**DEL 1 DE ENERO AL 29 DE FEBRERO DE 2020**

Análisis por: Fuente de Financiamiento -- Objeto del Gasto

Clave Presupuestaria	Descripción	Apr. Ene-Feb	AyR Ene-Feb	DpC Ene-Feb	Dev Ene-Feb	Pag Ene-Feb	SEje Ene-Feb					
FF-QF-RF-Cap-Con-PGen-PEsp												
02 05 02 3 1 0 0	SERVICIOS BÁSICOS	576,326.98	197,770.68	62.66	774,035.00	411,475.00	62.66					
02 05 02 3 1 1 0	ENERGÍA ELÉCTRICA	493,786.00	231,334.00	0.00	725,120.00	362,560.00	0.00					
02 05 02 3 1 1 2	ENERGÍA ELÉCTRICA DE ALUMBRADO PÚBLICO	493,786.00	231,334.00	0.00	725,120.00	362,560.00	0.00					
02 05 02 3 1 4 0	TELEFONÍA TRADICIONAL	18,333.32	-13,022.32	0.00	5,311.00	5,311.00	0.00					
02 05 02 3 1 4 1	SERVICIO TELEFÓNICO CONVENCIONAL	18,333.32	-13,022.32	0.00	5,311.00	5,311.00	0.00					
02 05 02 3 1 7 0	SERVICIOS DE ACCESO A INTERNET REDES Y PROCESAMIENTO DE INFORMACIÓN	43,666.66	0.00	62.66	43,604.00	43,604.00	62.66					
02 05 02 3 1 7 5	MANEJO Y ADMINISTRACIÓN DE SERVIDORES	43,666.66	0.00	62.66	43,604.00	43,604.00	62.66					
02 05 02 3 1 9 0	SERVICIOS INTEGRALES Y OTROS SERVICIOS	20,541.00	-20,541.00	0.00	0.00	0.00	0.00					
02 05 02 3 1 9 3	SERVICIOS DE RADIOCOMUNICACIÓN	20,541.00	-20,541.00	0.00	0.00	0.00	0.00					
02 05 02 3 5 0 0	SERVICIOS DE INSTALACION, REPARACION, MANTENIMIENTO Y CONSERVACION	52,916.66	-39,931.66	0.00	12,985.00	12,985.00	0.00					
02 05 02 3 5 7 0	INSTALACIÓN, REPARACIÓN Y MANTENIMIENTO DE MAQUINARIA, OTROS EQUIPOS Y HERRAMIENTA	52,916.66	-39,931.66	0.00	12,985.00	12,985.00	0.00					
02 05 02 3 5 7 2	REPARACIÓN Y MANTENIMIENTO DE VEHÍCULOS	52,916.66	-39,931.66	0.00	12,985.00	12,985.00	0.00					
02 05 02 3 8 0 0	SERVICIOS OFICIALES	7,043.00	-7,043.00	0.00	0.00	0.00	0.00					
02 05 02 3 8 2 0	GASTOS DE ORDEN SOCIAL Y CULTURAL	7,043.00	-7,043.00	0.00	0.00	0.00	0.00					
02 05 02 3 8 2 3	GASTOS POR CELEBRACIÓN DE ACTOS DE ORDEN CULTURAL	7,043.00	-7,043.00	0.00	0.00	0.00	0.00					
02 05 02 3 9 0 0	OTROS SERVICIOS GENERALES	3,800.46	-3,800.46	0.00	0.00	0.00	0.00					
02 05 02 3 9 9 0	OTROS SERVICIOS GENERALES	3,800.46	-3,800.46	0.00	0.00	0.00	0.00					
02 05 02 3 9 9 1	OTROS SERVICIOS GENERALES	3,800.46	-3,800.46	0.00	0.00	0.00	0.00					
<b>TOTAL:</b>							<b>15,685,266.28</b>	<b>773,777.51</b>	<b>-5,287,084.97</b>	<b>21,746,128.76</b>	<b>12,997,648.53</b>	<b>-5,287,084.97</b>